SUPERINTENDENCIA
DE BANCA, SEGUROS Y AFP

República del Perú

SUPERINTENDENCIA
DE BANCA, SEGUROS Y AFP
República del Perú

Sistema Privado de Pensiones

Diciembre 2023

SUPERINTENDENCIA
DE BANCA, SEGUROS Y AFP
República del Perú

Agenda

- Estructura y Características del Sistema Privado de Pensiones.
- Afiliados, traspasos y cotizantes.
- Cartera Administrada.
- Beneficios de Jubilación, Invalidez y Sobrevivencia.

Estructura y Características del Sistema Privado de Pensiones

Principales Variables del SPP

A Diciembre 2023	
Afiliados y Traspasos	
Afiliados Activos	9 286 247
Cotizantes (1)	3 839 547
Flujo de afiliación mensual	33 826
Afiliados / PEA	50,1%
Inversiones y Rentabilidad	
Cartera Administrada (millones de soles)	122 806
Porcentaje de cartera invertido en el exterior	39,8%
Rentabilidad Nominal Anual del Fondo 2	9,9%
Rentabilidad Nominal Anualizada Histórica del Fondo 2 (28 años)	9,6%
Fondo de Pensiones / PBI (%) (2)	12,1%
Beneficios	
Jubilación	
Pensionistas	73 460
Afiliados solicitantes de Retiro de fondos de Jubilación (3)	509 646
Pensionistas de Invalidez	14 958
Pensionistas de Sobrevivencia	113 689
Pensión Promedio	
Jubilación	714
Invalidez	1 792
Sobrevivencia (4)	725
Número de empresas	4

(1) La información de cotizantes corresponde a Octubre de 2023

(2) El denominador corresponde al PBI a Diciembre de 2023

(3) La información de afiliados solicitantes de Retiro de fondos de jubilación corresponde al acumulado hasta Octubre de 2023

(4) Promedio por beneficiario.

Afiliados, Traspasos y Cotizantes

El SPP tiene 9,29 millones de afiliados activos.

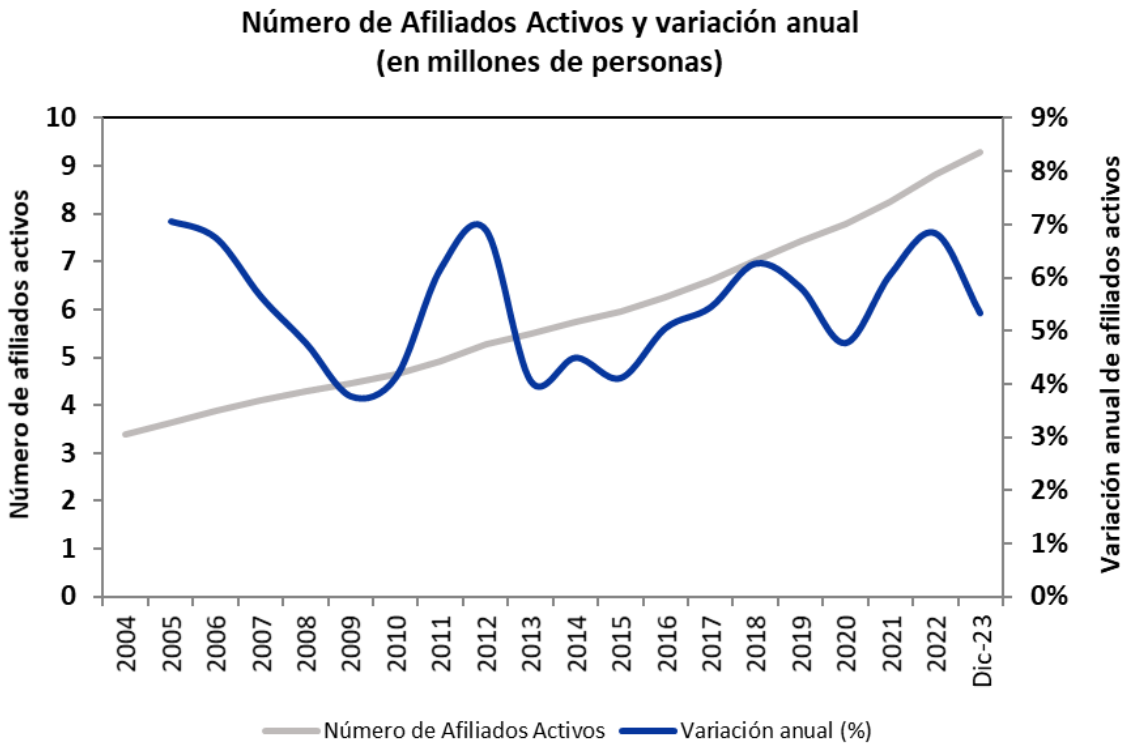

Los cotizantes superaron los 3,84 millones de personas a octubre de 2023

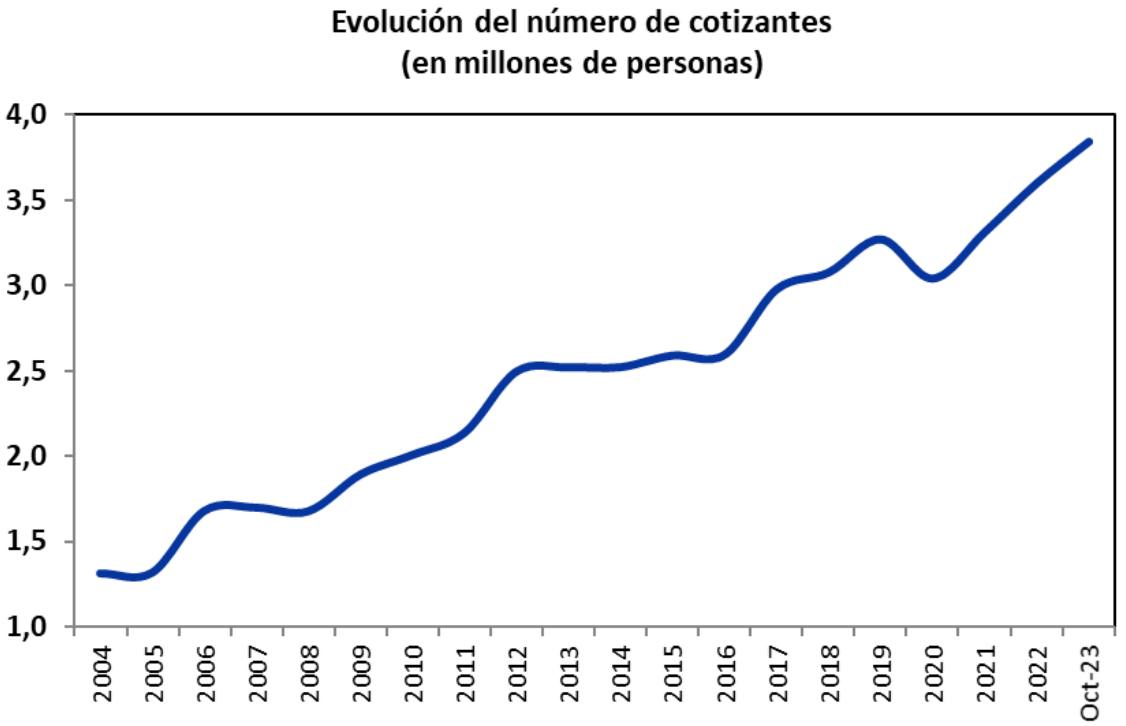

Los afiliados del SPP superan a la mitad de la PEA y los cotizantes alcanzan el 20,7% de la PEA.

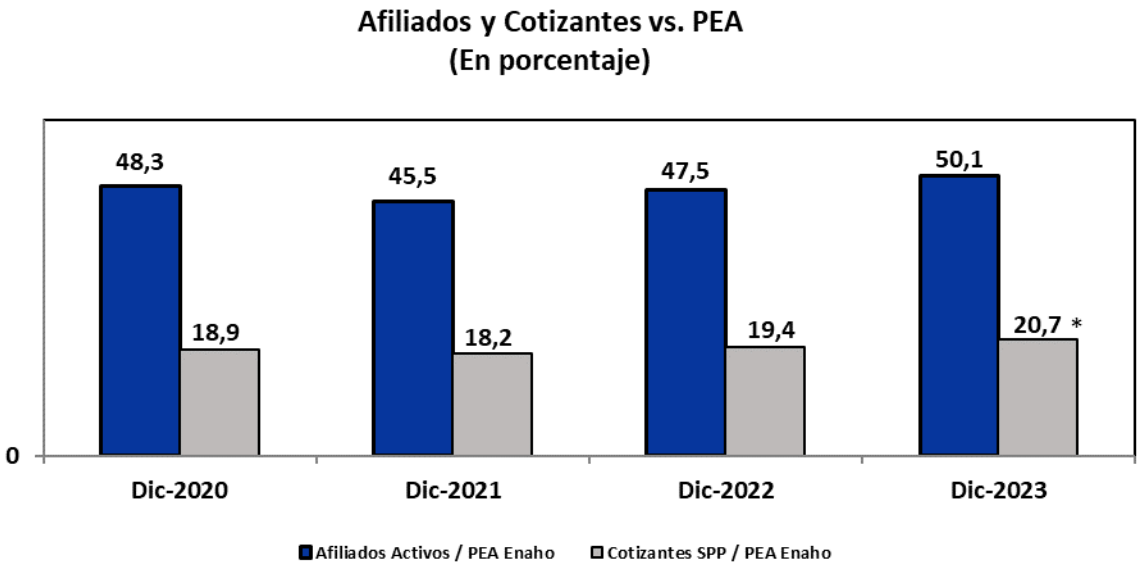

* Cotizantes a octubre de 2023 / PEA a diciembre de 2022
Fuente: PEA - Enaho 2020 - 2022

En el SPP existen 4 Administradoras de Fondos de Pensiones.

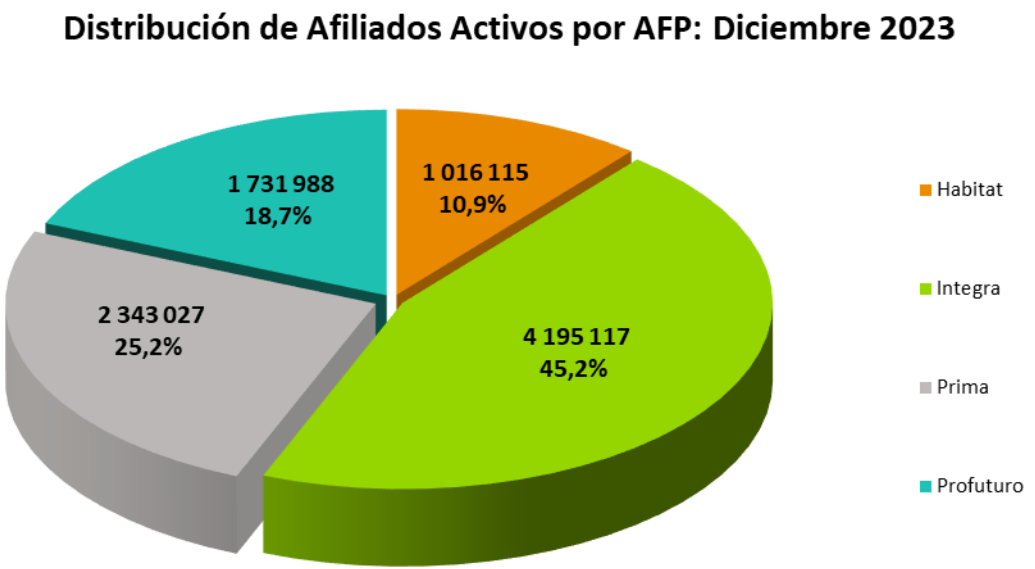

A diciembre de 2023 se aceptaron 68 410 solicitudes de traspaso.

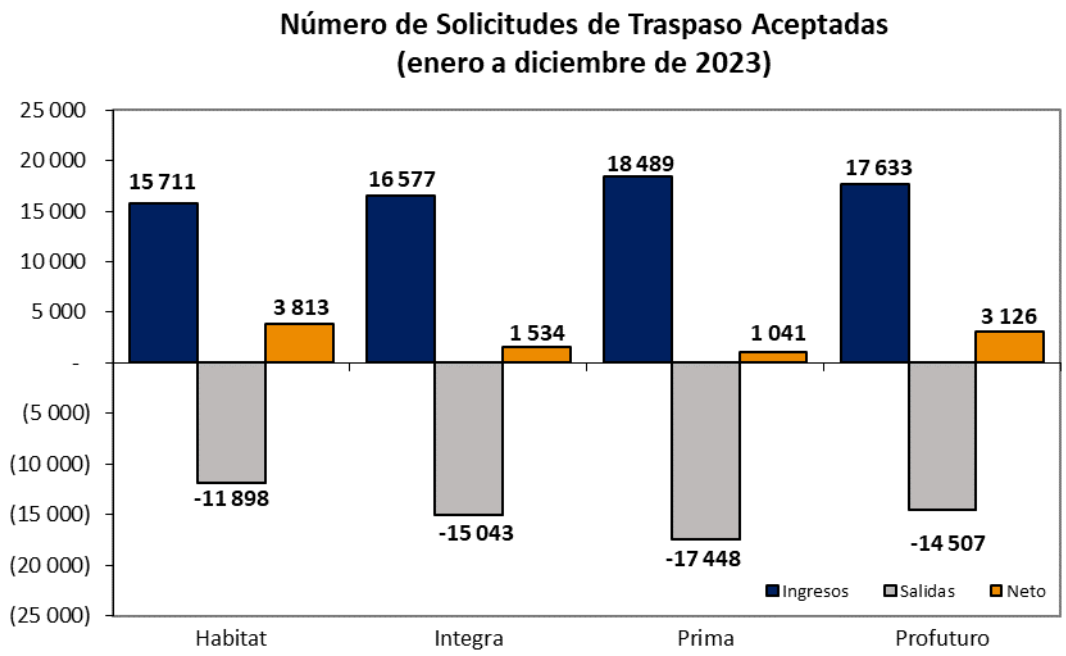

Cartera Administrada

En diciembre de 2023, la Cartera Administrada alcanzó los S/ 122 806 millones de soles y representó el 12,26 % del PBI.

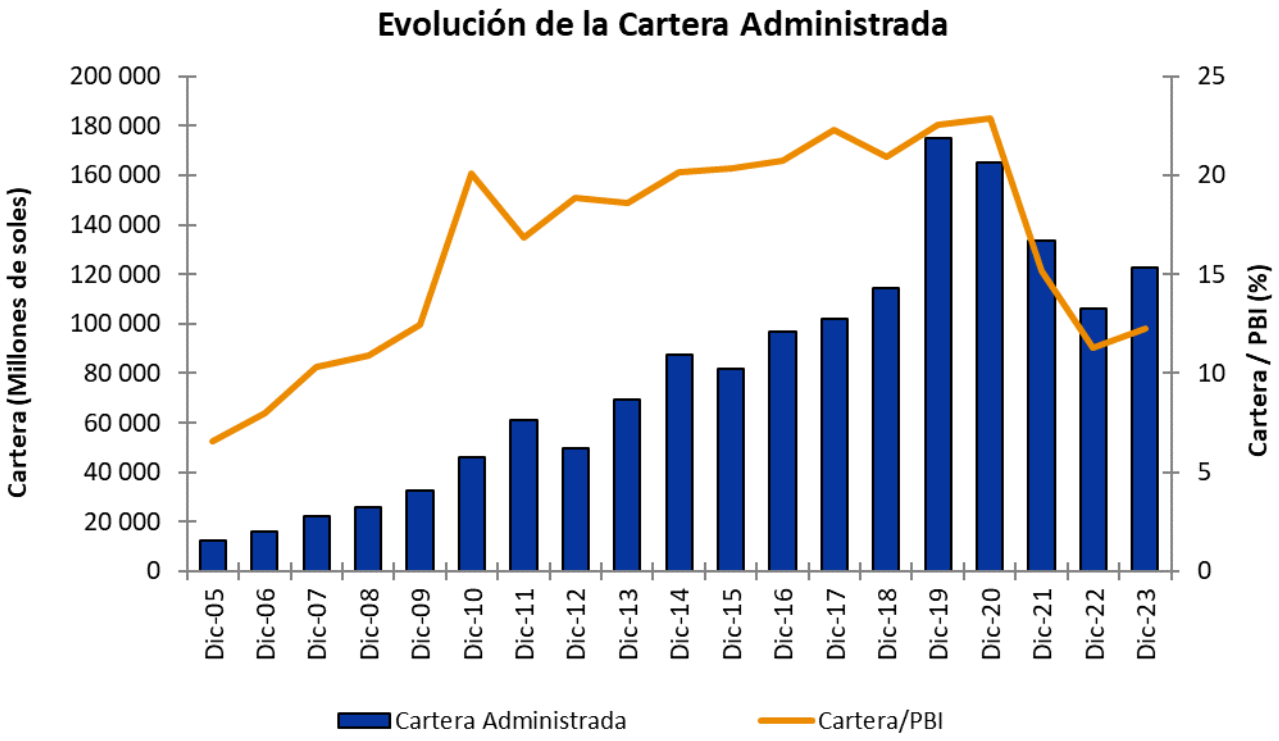

La Cartera Administrada se concentra en Fondos Mutuos del Exterior y en Bonos del Gobierno Peruano

Cartera Administrada por Instrumento Financiero

(en porcentaje)

	Mar-23	Jun-23	Set-23	Dic-23
Fondos Mutuos del Exterior	30,2	27,6	28,7	29,3
Bonos del Gobierno Peruano	20,8	24,1	23,5	24,4
Acciones y ADR de Empresas Locales	18,8	17,7	17,7	17,8
Bonos de Empresas no Financieras	6,4	5,5	5,8	5,2
Certificados y Depósitos a Plazo	5,2	5,6	4,6	4,9
Otros Bonos de Empresas Financieras	2,6	2,4	2,2	2,2
Cuotas de Fondos de Inversión	4,1	3,9	3,9	3,6
Bonos de Titulización	1,5	1,4	1,3	1,2
Bonos Subordinados	0,8	0,6	0,5	0,3
Bonos para Nuevos Proyectos	0,6	0,6	0,5	0,5
Acciones del Exterior	0,0	0,0	0,0	0,0
Otros	9,1	10,7	11,3	10,7
Total	**100**	**100**	**100**	**100**

Cartera Administrada por Sector Económico

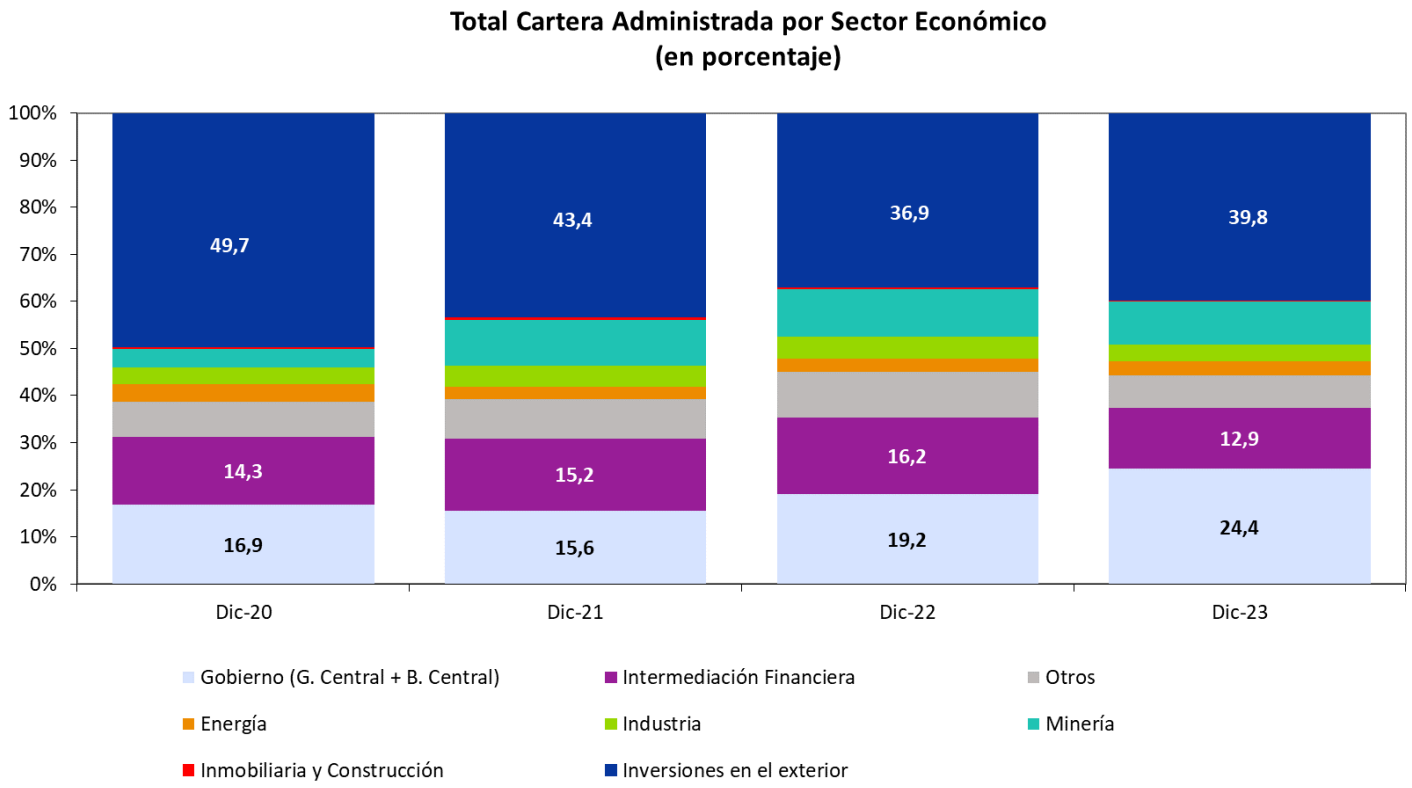

En términos de moneda, el nivel de dolarización en diciembre de 2023 es inferior en 4 p.p con respecto a diciembre de 2022.

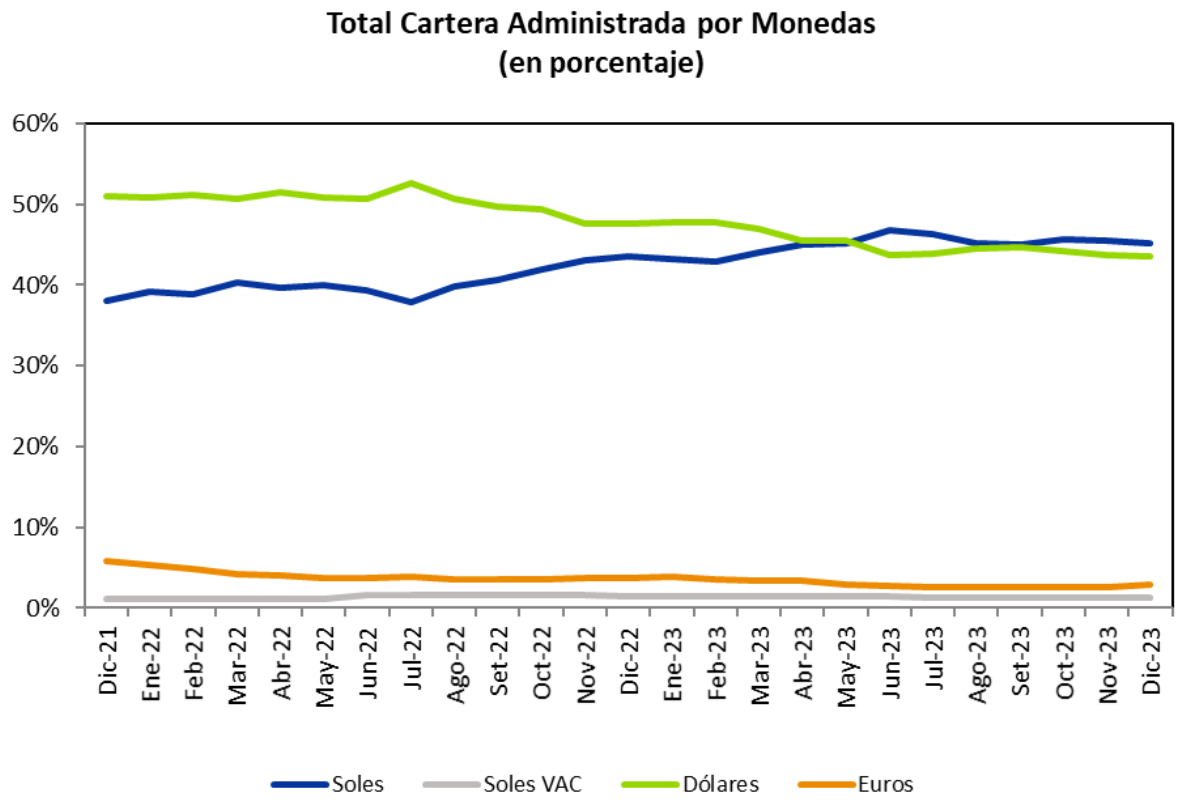

En diciembre de 2023, la cartera administrada continuó concentrándose en instrumentos sin plazo definido (Acciones y Fondos Mutuos).

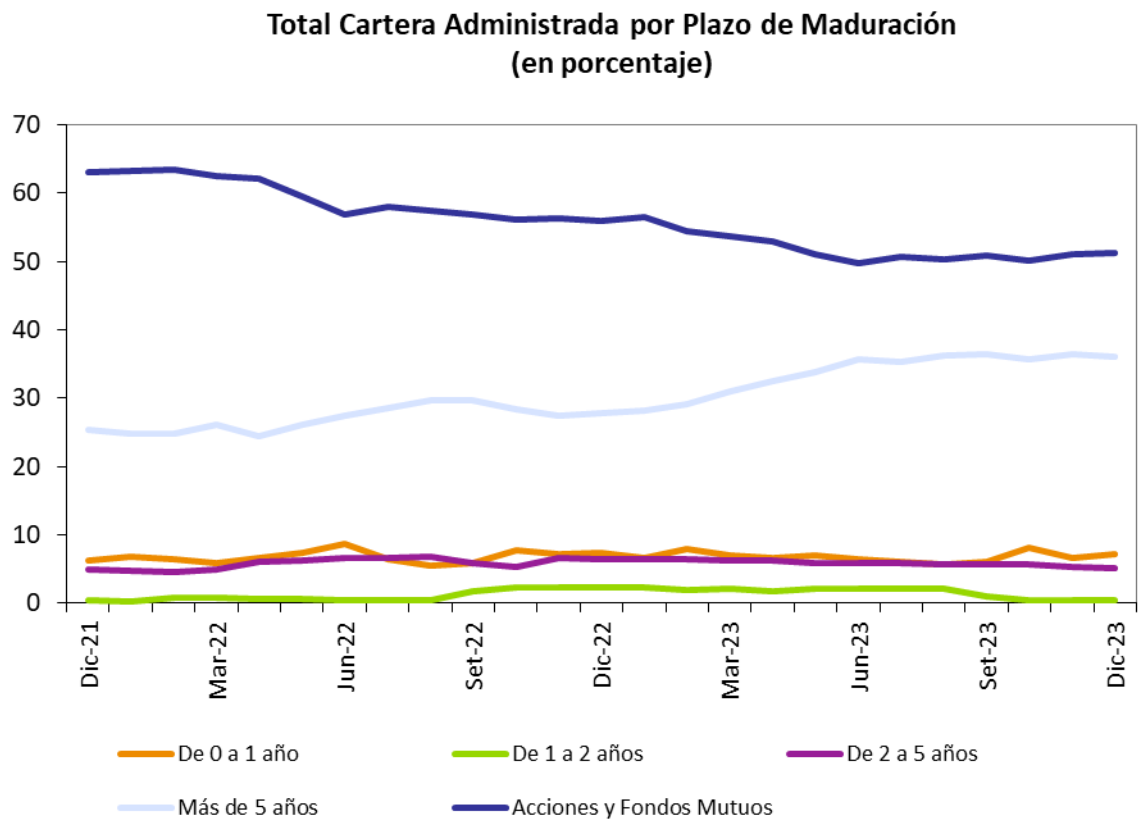

En diciembre de 2023, se observa que la Rentabilidad Nominal Anual de los Fondos 1, 2 y 3 mejoró con respecto a la cifra alcanzada en diciembre de 2022

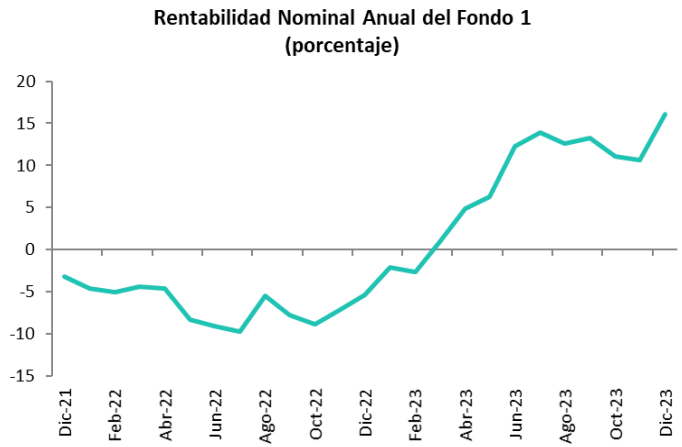

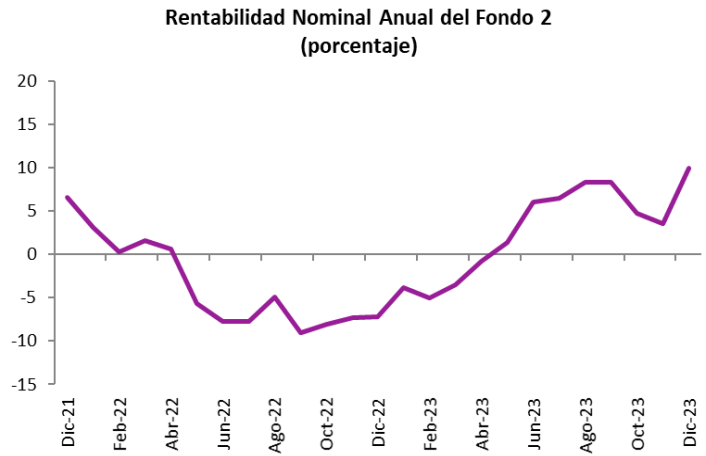

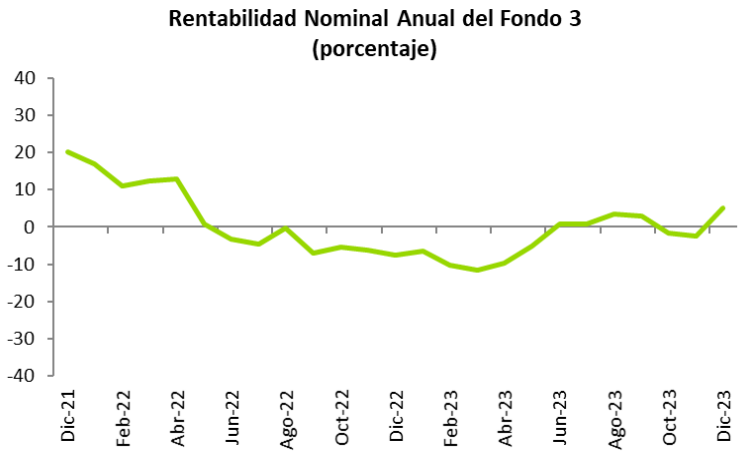

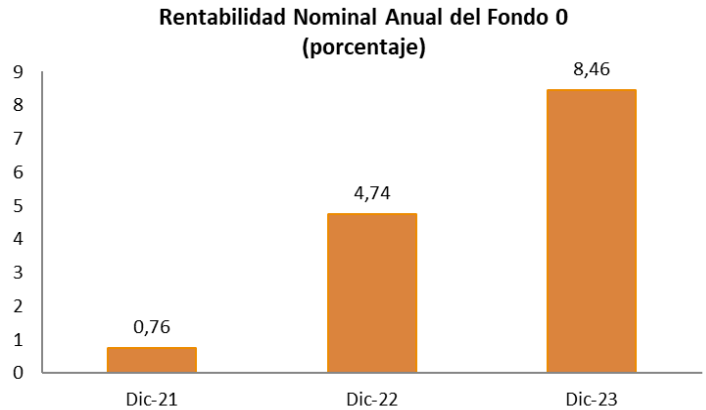

*El fondo de pensiones tipo 0 existe desde abril de 2016.

Desde una perspectiva de largo plazo, en diciembre de 2023, la Rentabilidad Nominal de 10 años del Fondo 2 fue mayor a la rentabilidad de 10 años registrada por los otros fondos

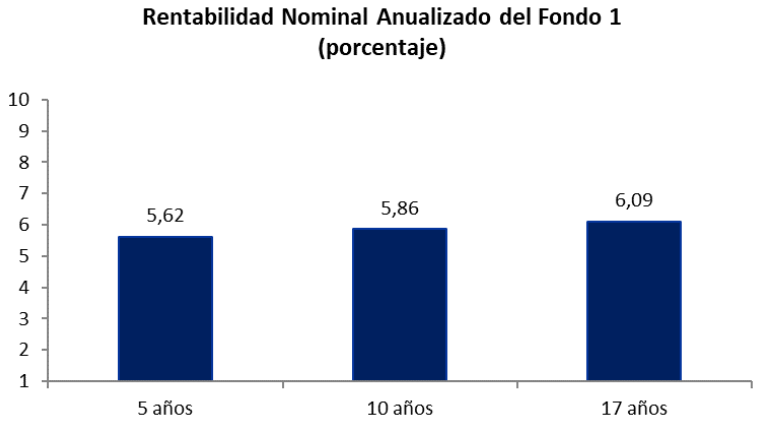

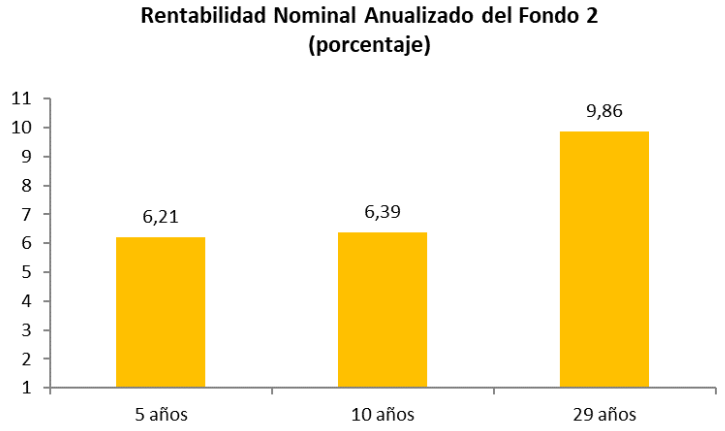

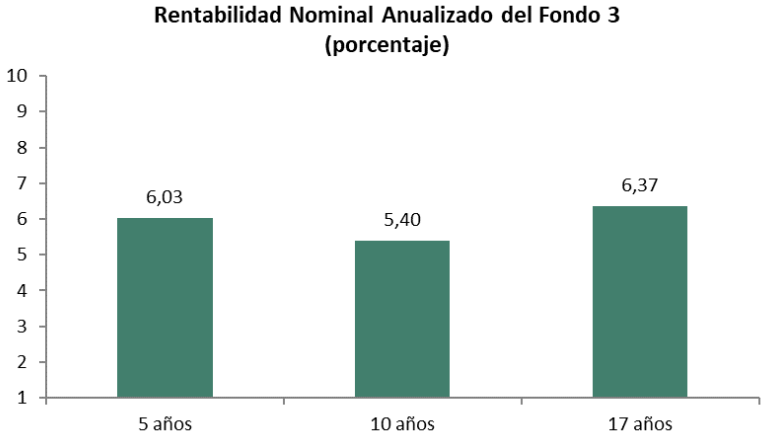

Los Laureles 214,
San Isidro, Lima – Perú

Central telefónica: (01) 630-9000

www.sbs.gob.pe